



























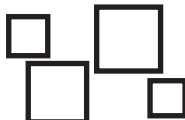





БАЦИ
за

МРЉОВИШТЕ

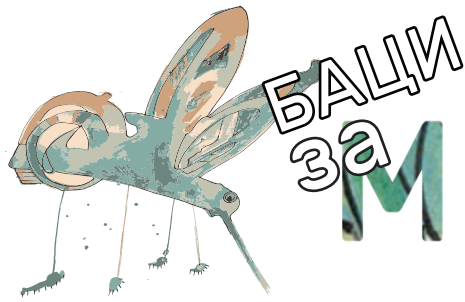
						
1	Чиста вода четкицом 	Плава вода четкицом 	Плава + црвена вода четкицом 	Отисак шаке плавом 	Отисак 4 прста црвеном 	Отисак неког предмета зеленом 
2	3 ударца четкицом и плавом бојом 	2 потеза четкицом жмурећи, зеленом 	4 отиска прстима жмурећи, жутом 	Окрени папир усправно, лупи четком црвеном бојом 	Са 2 четке, плавом и црвеном, повуци потез са 2 таласа 	1 тачка зеленом бојом, четкицом 
3	7 разнобојних отисака прстима 	3 капи плаве боје 	10 капи плаве боје 	6 капи црвене 3 капи плаве боје 	4 капи жуте 4 капи зелене боје 	2 капи жуте 3 капи црвене 4 капи плаве боје 
4	круг било које боје 	3 пужића чистом водом 	8 изломљених линија чистом водом 	3 троугла било које боје 	4 квадрата било које боје 	25 цртица било које боје 
5	Окрени папир 10 пута и лупи га 2 пута	Окрени папир па га лупи онда га опет окрени и опет лупи	Окрени папир наопачке и изброј до 5	Лупи сваку страницу папира о сто	Стави четкицом чисту воду на горњи део папира и пусти да се слива	Стави воду на средину папира и окрећи га док се слива

када се осуши, доцртати очи, делове тела и нацртати биће



Revolucija www.revolucija.com

ИГРА ЋЕ НАС ПОВЕЗАТИ



Како да играш МРЉОВИШТЕ

Припреми водене бојице, четкице, воду, папир. После ће ти бити потребне бојице, пастеле, фломастери да доцрташ детаље на мрљовиште.

Почињеш бацањем коцкице. Ја сам у првом бацању добила 2. На табели пише да треба да нанесем плаву боју четкицом.



У следећем бацању добила сам опет 2. У табели, у другом реду пише да треба да нанесем потез зеленом бојом, четкицом, жмурећи.



У трећем бацању сам добила 5 а то значи да треба да набацим четкицом 4 жуте и 4 капи зелене.

У четвртном бацању сам добила задатак да нацртам 3 пужића обичном водом јер сам добила број 2



У последњем бацању, петом по реду, добила сам 6 и задатак да ставим чисту воду четкицом на средину папира и да га окрећем док се слива.



Када се све ово осушило, користила сам дрвене бојице и црни фломастер да довршим моје летеће мрљовиште.

